

Spørgeskema - Undervisningsmiljøvurdering Marselisborg Gymnasium

Udskrevet fra Lectio: 3/3-2020 09:43



Besvarelser

 [Oversigt](#)  [Alle Svar](#)  [Matrix](#) 

1 Undervisningsmiljøvurdering - spørgeskemaundersøgelse






Vi vil bede alle elever om at deltage i denne evaluering, så jeres meninger kan få indflydelse på udviklingen af skolens undervisningsmiljø. Spørgeskemaet, der er lavet af Miljø- og Aktivitetsudvalget, vil blive offentliggjort og derefter diskuteret på skolen. Undervisningsmiljøvurderingen skal munde ud i en opfølgingsplan, der vil blive offentliggjort på skolens hjemmeside.

1.1 Hvilket køn er du?

Dreng		68	25,9%
Pige		195	74,1%
Ubesvaret		0	0,0%

[Vis svar](#)



1.2 Hvilken årgang går du på?

1.g		73	27,8%
2.g		87	33,1%
3.g		98	37,3%
4.g		3	1,1%
Ubesvaret		2	0,8%

[Vis svar](#)

2 Skolens fysiske arbejdsmiljø

2.1 Udluftningen/luftfornyelsen i undervisningslokalerne er generelt

meget tilfredsstillende		10	3,8%
tilfredsstillende		150	57,0%

utilfredsstillende		76	28,9%
meget utilfredsstillende		17	6,5%
ved ikke		10	3,8%
Ubesvaret		0	0,0%

[Vis svar](#)

2.2 Temperaturforholdene i undervisningslokalerne er generelt

meget tilfredsstillende		8	3,0%
tilfredsstillende		127	48,3%
utilfredsstillende		100	38,0%
meget utilfredsstillende		24	9,1%
ved ikke		3	1,1%
Ubesvaret		1	0,4%

[Vis svar](#)

2.3 Lysforholdene i undervisningslokalerne er generelt

meget tilfredsstillende		59	22,4%
tilfredsstillende		178	67,7%
utilfredsstillende		19	7,2%
meget utilfredsstillende		4	1,5%
ved ikke		3	1,1%
Ubesvaret		0	0,0%

[Vis svar](#)

2.4 Mørklægning i undervisningslokalerne fungerer generelt

meget tilfredsstillende		24	9,1%
tilfredsstillende		107	40,7%

utilfredsstillende		95	36,1%
meget utilfredsstillende		29	11,0%
ved ikke		8	3,0%
Ubesvaret		0	0,0%

[Vis svar](#)

2.5 Borde og stole i undervisningslokalerne fungerer generelt

meget tilfredsstillende		51	19,4%
tilfredsstillende		177	67,3%
utilfredsstillende		26	9,9%
meget utilfredsstillende		4	1,5%
ved ikke		4	1,5%
Ubesvaret		1	0,4%

[Vis svar](#)

2.6 Skolens undervisningslokaler er som helhed

meget tilfredsstillende		31	11,8%
tilfredsstillende		206	78,3%
utilfredsstillende		22	8,4%
meget utilfredsstillende		1	0,4%
ved ikke		2	0,8%
Ubesvaret		1	0,4%

[Vis svar](#)

2.7 Borde og stole i fællesområderne fungerer generelt

meget tilfredsstillende		49	18,6%
tilfredsstillende		179	68,1%

utilfredsstillende		29	11,0%
meget utilfredsstillende		2	0,8%
ved ikke		4	1,5%
Ubesvaret		0	0,0%

[Vis svar](#)

2.8 Muligheder for gruppearbejde i fællesområderne er generelt

meget tilfredsstillende		51	19,4%
tilfredsstillende		163	62,0%
utilfredsstillende		38	14,4%
meget utilfredsstillende		5	1,9%
ved ikke		4	1,5%
Ubesvaret		2	0,8%

[Vis svar](#)

2.9 Skolens fællesområder er

meget tilfredsstillende		44	16,7%
tilfredsstillende		190	72,2%
utilfredsstillende		21	8,0%
meget utilfredsstillende		4	1,5%
ved ikke		3	1,1%
Ubesvaret		1	0,4%

[Vis svar](#)

2.10 Oprydningniveauet i undervisningslokalerne er

meget tilfredsstillende		18	6,8%
tilfredsstillende		127	48,3%

utilfredsstillende		93	35,4%
meget utilfredsstillende		20	7,6%
ved ikke		4	1,5%
Ubesvaret		1	0,4%

[Vis svar](#)

2.11 Hvordan vurderer du dit eget bidrag til oprydningen i undervisningslokalerne

meget tilfredsstillende		69	26,2%
tilfredsstillende		174	66,2%
utilfredsstillende		10	3,8%
meget utilfredsstillende		2	0,8%
ved ikke		6	2,3%
Ubesvaret		2	0,8%

[Vis svar](#)





2.12 Oprydningniveauet i fællesområderne er

meget tilfredsstillende		9	3,4%
tilfredsstillende		107	40,7%
utilfredsstillende		108	41,1%
meget utilfredsstillende		28	10,6%
ved ikke		9	3,4%
Ubesvaret		2	0,8%

[Vis svar](#)







2.13 Hvordan vurderer du dit eget bidrag til oprydningen i fællesområderne

meget tilfredsstillende		45	17,1%
tilfredsstillende		180	68,4%

utilfredsstillende		16	6,1%
meget utilfredsstillende		3	1,1%
ved ikke		17	6,5%
Ubesvaret		2	0,8%







[Vis svar](#)

2.14 Rengøringsniveauet i undervisningslokalerne er

meget tilfredsstillende		57	21,7%
tilfredsstillende		168	63,9%
utilfredsstillende		27	10,3%
meget utilfredsstillende		4	1,5%
ved ikke		6	2,3%
Ubesvaret		1	0,4%


[Vis svar](#)

2.15 Rengøringsniveauet i fællesområderne er

meget tilfredsstillende		41	15,6%
tilfredsstillende		169	64,3%
utilfredsstillende		36	13,7%
meget utilfredsstillende		5	1,9%
ved ikke		9	3,4%
Ubesvaret		3	1,1%

[Vis svar](#)

2.16 Rengøringsniveauet på toiletterne er

meget tilfredsstillende		16	6,1%
tilfredsstillende		114	43,3%

utilfredsstillende		87	33,1%
meget utilfredsstillende		38	14,4%
ved ikke		7	2,7%
Ubesvaret		1	0,4%

[Vis svar](#)

2.17 Toiletternes udstyr er generelt

meget tilfredsstillende		15	5,7%
tilfredsstillende		127	48,3%
utilfredsstillende		88	33,5%
meget utilfredsstillende		23	8,7%
ved ikke		8	3,0%
Ubesvaret		2	0,8%

[Vis svar](#)

2.18 Evt. bemærkninger til spørgsmålene om skolens fysiske arbejdsmiljø

[Vis svar](#)

3 Kantinen









3.1 På en uge bruger jeg i gennemsnit

under 10 kr		58	22,1%
10 - 25 kr		54	20,5%
25 - 50 kr		62	23,6%
50 - 100 kr		51	19,4%
over 100 kr		34	12,9%

Ubesvaret		4	1,5%
-----------	---	---	------







[Vis svar](#)

3.2 Jeg køber mest - sæt gerne flere krydser

Dagens ret		46	17,5%
Salatbar		127	48,3%
sandwich og boller		177	67,3%
frugt/råkost/gulerødder		10	3,8%
slik og kager		40	15,2%
mælk og youghurt		8	3,0%
drikkevarer		73	27,8%
Ubesvaret		8	3,0%




[Vis svar](#)

3.3 Udvalget af mad er passende

meget enig		57	21,7%
enig		149	56,7%
uenig		39	14,8%
meget uenig		4	1,5%
ved ikke		8	3,0%
Ubesvaret		6	2,3%

[Vis svar](#)

3.4 Kantineens priser er passende

meget enig		8	3,0%
enig		87	33,1%
uenig		109	41,4%

meget uenig		45	17,1%
ved ikke		9	3,4%
Ubesvaret		5	1,9%

[Vis svar](#)

3.5 Madens kvalitet er god i forhold til prisen

meget enig		12	4,6%
enig		123	46,8%
uenig		85	32,3%
meget uenig		21	8,0%
ved ikke		16	6,1%
Ubesvaret		6	2,3%

[Vis svar](#)

3.6 Servicen i kantinen er rigtig god

meget enig		30	11,4%
enig		152	57,8%
uenig		55	20,9%
meget uenig		9	3,4%
ved ikke		12	4,6%
Ubesvaret		5	1,9%

[Vis svar](#)

3.7 Evt. bemærkninger til spørgsmålene om kantinen

[Vis svar](#)

4 Skolens IT

Generelle spørgsmål

4.1 Jeg har fået tilstrækkelig information til at kunne bruge skolens IT-faciliteter

meget enig		19	7,2%
enig		122	46,4%
uenig		86	32,7%
meget uenig		7	2,7%
ved ikke		22	8,4%
Ubesvaret		7	2,7%

[Vis svar](#)

4.2 Det er let nok at få fat i en ITvejleder, når jeg har et IT-problem

meget enig		32	12,2%
enig		114	43,3%
uenig		48	18,3%
meget uenig		9	3,4%
ved ikke		55	20,9%
Ubesvaret		5	1,9%

[Vis svar](#)

4.3 Andre kommentarer til skolens IT

[Vis svar](#)

5 Skolens æstetiske arbejdsmiljø

5.1 Jeg er tilfreds med skolens æstetiske arbejdsmiljø

meget enig		28	10,6%
enig		186	70,7%
uenig		16	6,1%
meget uenig		1	0,4%
ved ikke		28	10,6%
Ubesvaret		4	1,5%

[Vis svar](#)

5.2 Jeg kan lide skolens udsmykning

meget enig		37	14,1%
enig		173	65,8%
uenig		20	7,6%
meget uenig		2	0,8%
ved ikke		27	10,3%
Ubesvaret		4	1,5%

[Vis svar](#)

5.3 Hvilken type udsmykning synes du mangler på skolen?

[Vis svar](#)